



販売実績**24台**(2023年9月現在)

**全国各地で活躍中!!**



会社名 株式会社エステーカー北海道  
 所在地 〒065-0021  
 北海道札幌市東区北21条東10丁目2-16-201  
 有明ヤード 北海道札幌市清田区有明224-1  
 旭川営業所 北海道旭川市東鷹栖東1条4丁目637-110  
 代表者 代表取締役 多田 大志  
 設立年月日 2009年1月20日  
 業務内容 アタッチメント販売・修理・各種部品販売・レンタル  
 加入団体 全国解体業協会／北海道解体業協会／日本建設機械レンタル協会 北海道支部



次世代杭抜機レボスティック登場  
**解体現場の利益が変わる**

バックホー用杭抜機

**REVOSTICK**

<https://stk-hokkaido.jp>



# 世界初！バックホー用 マスト付き杭抜機誕生！！

解体工事における“杭抜き”は近年、重要視される傾向にあります。「REVOSTICK(レボスティック)」を導入する事で、杭抜きに使用する大型機械搬入に係るコスト、手間などが大幅に削減され、施工管理を容易にする事が可能になります。「REVOSTICK(レボスティック)」が御社の利益増に貢献いたします。

## REVOSTICK(レボスティック)導入によるメリット

### コストカット

杭抜き作業を自社で行う事により、外注費を削減！

### 工期の短縮

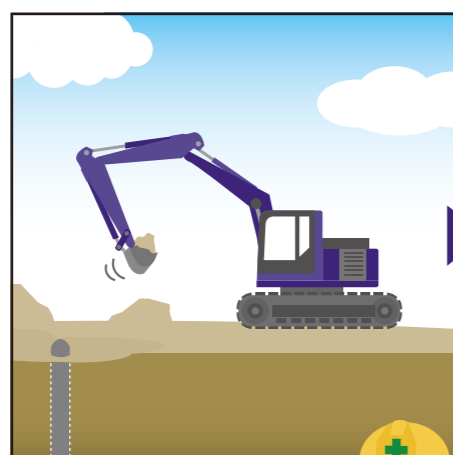
機械入替の手間がかからず、スケジュール管理が容易に

### 安全性の向上

従来の吊り下げ式と比較し、転倒しにくく、事故を未然に防止

## 解体機のアタッチメントを変えるだけで杭抜き作業を可能に！

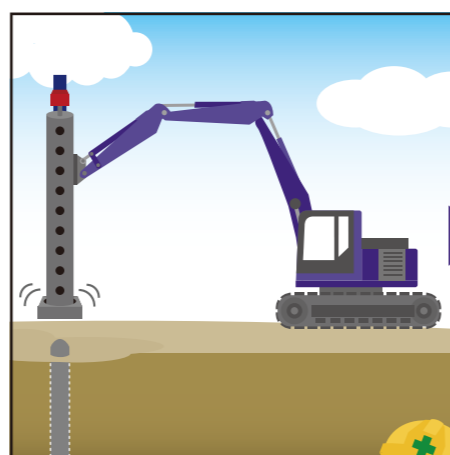
### 1 杭頭出し



よし！杭の周りの土を取ろう！



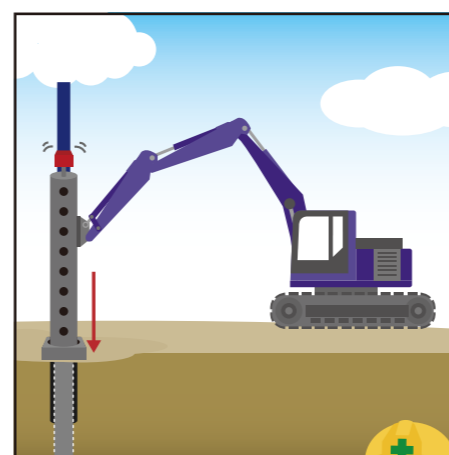
### 2 位置合わせ



ケーシングの位置を合わせよう！



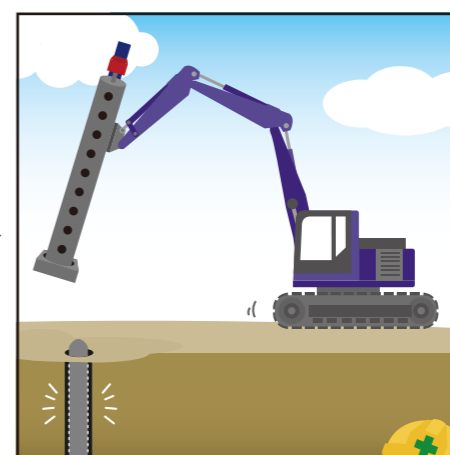
### 3 掘削開始



さあ！掘り進めよう！



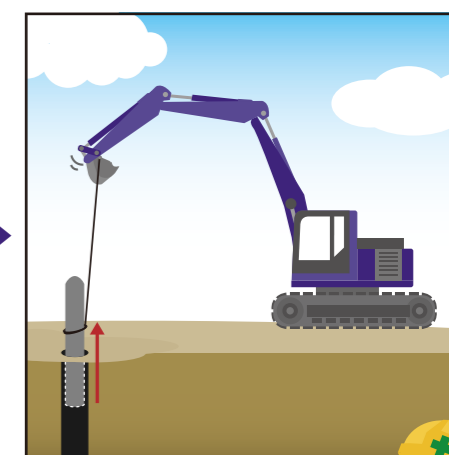
### 4 縁切確認



杭がフリーになった！



### 5 杭引抜




ワイヤー掛けて、引き抜いて完了だ！



## 製作工場

レボスティックは、何度もイタリアに通い改良を重ねたオリジナルの設計です。徹底した品質管理の下で製造し、材質もこだわり抜いたものを使用しています。日本の市場に合うように開発をした、“世界初の画期的な機械”です。  
※写真はイタリアの工場風景。



## 納入指導・修理・取り付け

全国どこでも丁寧な納入指導を行っております。取り付けは簡単で、現場でも容易に組み立てが可能なので、すぐに杭抜き作業に取り掛かることができます。アフターフォローには力をいれており、修理が必要な際は迅速に対応させていただきます。

